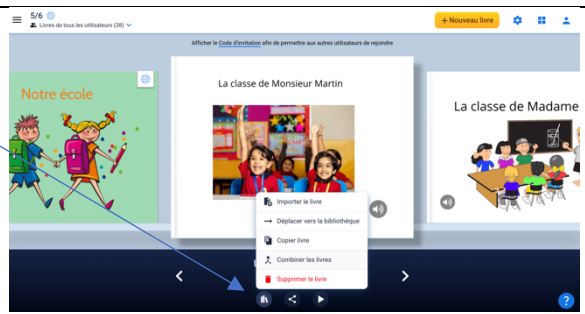
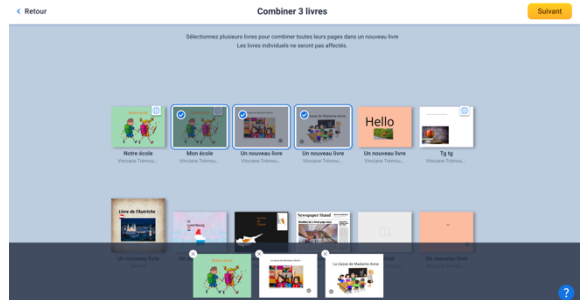


## Combiner plusieurs livres dans Book Creator

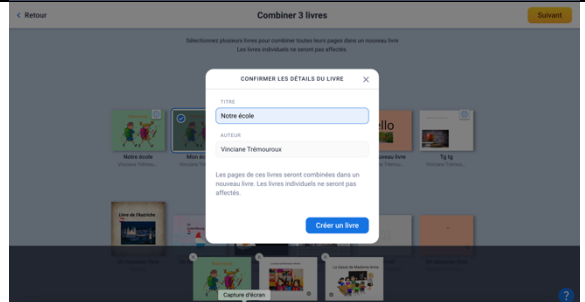
Cliquer sur l'icône des livres et sélectionner "combiner les livres".



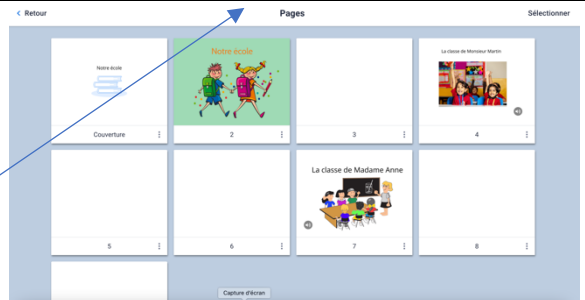
Sélectionner les livres à combiner et cliquer sur "suivant".



Donner un nouveau titre à ce livre.



Se rendre sur "Pages" pour supprimer les pages blanches. Cliquer sur "sélectionner".



Supprimer les pages sélectionnées.

